



International  
Co-operative  
Alliance



Cooperativas  
de las Américas  
Región de la Alianza  
Cooperativa Internacional

# MAPEO COOPERATIVO: DATOS ESTADÍSTICOS INFORME NACIONAL: ECUADOR

PROGRAMA ACI-UE

#coops4dev 



International  
Co-operative  
Alliance



Co-funded  
by the  
European Union

## Tabla de contenidos

<b>I.</b>	<b>INTRODUCCIÓN Y CONTEXTO .....</b>	<b>2</b>
<i>i.</i>	<i>Antecedentes históricos del cooperativismo .....</i>	<i>3</i>
<i>ii.</i>	<i>Estadísticas nacionales públicas.....</i>	<i>4</i>
<i>iii.</i>	<i>Metodología de la investigación .....</i>	<i>5</i>
<b>II.</b>	<b>DATOS ESTADÍSTICOS .....</b>	<b>6</b>
<i>iv.</i>	<i>Datos de organizaciones miembros de la ACI.....</i>	<i>7</i>
<i>v.</i>	<i>Visión general .....</i>	<i>7</i>
<i>vi.</i>	<i>Visión sectorial .....</i>	<i>7</i>
<b>III.</b>	<b>GRÁFICOS .....</b>	<b>8</b>
<i>vii.</i>	<i>Porcentaje de cooperativas por sector .....</i>	<i>8</i>
<i>viii.</i>	<i>Porcentaje de membresías por sector .....</i>	<i>9</i>
<i>ix.</i>	<i>Porcentaje de facturación por sector .....</i>	<i>9</i>
<b>IV.</b>	<b>ANEXOS .....</b>	<b>10</b>

## I. INTRODUCCIÓN Y CONTEXTO

Este informe es parte de un ejercicio de mapeo lanzado por la Alianza Cooperativa Internacional y sus Oficinas Regionales, en el marco de una asociación firmada con la Comisión Europea para el período 2016-2020. El programa tiene como objetivo fortalecer el movimiento cooperativo y su capacidad para promover el desarrollo internacional. Otros proyectos de investigación liderados dentro de esta asociación incluyen un análisis de marcos legales a nivel mundial y varias investigaciones temáticas sobre temas de importancia para las cooperativas.

Respondiendo a los desafíos y lagunas de conocimiento existentes que enfrenta el movimiento cooperativo, esta investigación busca brindar información exhaustiva sobre las cooperativas en todo el mundo. Esto se logra a través de un proceso realizado conjuntamente por la ACI y sus cuatro Oficinas Regionales: Cooperativas de las Américas, Cooperatives Europe, ICA África e ICA Asia-Pacífico, utilizando una metodología común. Cada oficina recopiló los aportes de los miembros de la ACI presentes en los países dentro de su área geográfica, utilizando el mismo cuestionario y completándolo con estadísticas nacionales relevantes, con el fin de obtener una imagen precisa de la situación nacional.

El mapeo de las cooperativas en cada país proporciona una imagen más precisa del contexto cooperativo a nivel nacional y regional, mejora la visibilidad del movimiento, la creación de redes, las oportunidades de asociación, así como la promoción, y empodera a los cooperativistas proporcionándoles herramientas para un cambio positivo.

En este marco, el presente informe presenta información sobre el panorama cooperativo en Ecuador.

## i. Antecedentes históricos del cooperativismo

En los orígenes y consolidación del movimiento cooperativo ecuatoriano se pueden distinguir por lo menos tres etapas fundamentales<sup>1</sup>:

a) la primera se inicia aproximadamente en la última década del siglo XIX, cuando se crean -especialmente en Quito y Guayaquil- una serie de organizaciones artesanales y de ayuda mutua.

b) la segunda empieza a partir de 1937, año en el cual se dicta la primera Ley de Cooperativas con el propósito de dar mayor alcance organizativo a los movimientos campesinos, modernizando su estructura productiva y administrativa, mediante la utilización del modelo cooperativista.

c) la tercera etapa comienza a mediados de los años sesenta con la expedición de la Ley de Reforma Agraria y de la Ley de Cooperativas.

Las primeras organizaciones mutuales que surgieron en el país, a fines del siglo XIX, se caracterizaron por ser entidades gremiales y multifuncionales; su autonomía respecto de la Iglesia Católica y de los partidos políticos variaba según los casos, pero era generalmente precaria<sup>1</sup>.

Da Ross también menciona que el cooperativismo avanzó a pasos lentos desde sus primeros brotes mutualistas hasta su definitiva consolidación como sector reconocido de la economía nacional. De ahí que entre la fundación de la organización Asistencia Social “Sociedad Protectora del Obrero” (Guayaquil 1919), considerada la primera cooperativa del país, y la aparición de la segunda (la Caja de Ahorro y Cooperativa de Préstamos de la Federación Obrera de Chimborazo) pasaron alrededor de ocho años. En 1937, año de la promulgación de la primera Ley de Cooperativas, sólo existían seis organizaciones. De esa manera, se intentaba impulsar el modelo cooperativo como un instrumento para corregir las desigualdades socioeconómicas que predominaban en el agro.

---

<sup>1</sup> Da Ros, G. (2007). El movimiento cooperativo en el Ecuador. Visión histórica, situación actual y perspectivas. CIRIEC-España, Revista de Economía Pública, Social y Cooperativa. Disponible en: <https://www.redalyc.org/pdf/174/17405710.pdf>

## ii. Estadísticas nacionales públicas

Para obtener una imagen más completa del movimiento cooperativo en Ecuador, la presente sección proporciona datos clave de los registros públicos del país como un contexto para los datos de los miembros de la ACI que se muestran en la Sección II del informe.

Los datos que se presentan aquí provienen de una consulta directa de Cooperativas de las Américas a la Superintendencia de Economía Popular y Solidaria de Ecuador, la cual proporcionó la información de manera directa<sup>2</sup> con información actualizada a junio de 2020.

### **CANTIDAD DE COOPERATIVAS:**

La información de las cooperativas del sector financiero y no financiero popular y solidario de Ecuador indica un total de 3 110 organizaciones cooperativas activas a junio de 2020.

### **GENERACIÓN DE EMPLEO:**

No fue posible conseguir de fuente fidedigna la información de empleo generado por las entidades cooperativas de Ecuador.

### **MEMBRESÍA COOPERATIVA:**

Mediante la información de las cooperativas del sector financiero y no financiero popular y solidario proporcionada por la Superintendencia de Economía Popular y Solidaria de Ecuador, se determina que la cantidad de personas asociadas a las cooperativas ecuatorianas es de 8 064 509.

---

<sup>2</sup> Dirección Nacional de Gestión de la Información. (2020). Información de las cooperativas del sector financiero y no financiero popular y solidario. Documento de Excel.

## VALOR DE LA PRODUCCIÓN:

Ecuador no cuenta con datos exactos sobre la contribución de las cooperativas en el PIB nacional; sin embargo, información de las cooperativas del sector financiero y no financiero popular y solidario proporcionada por la Superintendencia de Economía Popular y Solidaria de Ecuador indica que las cooperativas facturaron por productos y servicios un total de 1.6 mil millones de dólares americanos (USD) (aproximadamente 1.45 mil millones de euros<sup>3</sup>) durante los primeros 6 meses de 2020.

### iii. Metodología de la investigación

El objetivo de la investigación de mapeo cooperativo es recopilar y poner a disposición del público datos fiables y actualizados para comprender lo que representa el movimiento cooperativo en el país objetivo. Con este criterio, los datos detallados en el presente informe se han recopilado utilizando la metodología que se detalla a continuación.

Las herramientas metodológicas incluyen un cuestionario utilizado para recopilar los datos, que se distribuyó en línea a los miembros, así como una nota metodológica proporcionada para mayor orientación. Fueron construidos conjuntamente con todas las oficinas regionales de la ACI con el apoyo de expertos externos del Instituto Europeo de Investigación sobre Empresas Cooperativas y Sociales (EURICSE) y se aplican de forma armonizada en todos los países objetivo.

Las clasificaciones utilizadas en la investigación son consistentes con el sistema interno utilizado dentro del movimiento de la ACI (por ejemplo, sobre el estado de los miembros y los tipos de organizaciones cooperativas) y con las normas cada vez más adoptadas en estudios recientes y por organizaciones internacionales como la OIT, por ejemplo, utilizando clasificaciones internacionales de actividades económicas como la Clasificación Industrial Internacional Uniforme (CIIU) rev. 4, que asegura la comparabilidad de las estadísticas tanto a nivel nacional como internacional, así como con estadísticas sobre otras formas de empresas.

En cuanto a las organizaciones objetivo, considerando que una encuesta mundial tiene metas muy desafiantes, y si bien se debe reconocer el valor de recolectar datos

---

<sup>3</sup> Tipo de cambio a junio de 2020 de InfoEuro, 1EUR = 1.1USD

directamente de cooperativas no miembros, el presente ejercicio de mapeo se dirige a las organizaciones cooperativas miembros de la ACI.

Además, para completar los datos de los miembros de la ACI, se tomó la decisión de buscar también fuentes externas, para brindar estadísticas cooperativas adicionales y más exhaustivas para el país. Como resultado, los datos se recopilan siguiendo dos estrategias al mismo tiempo: 1) recopilación de estadísticas ya disponibles en el país; 2) realización de una encuesta dirigida a los cooperativistas del ICA.

En Ecuador, el cuestionario de mapeo fue distribuido y completado por 2 organizaciones miembros de la ACI. Después de un seguimiento adicional de los miembros encuestados, las cifras proporcionadas se compilaron para ser presentadas en la siguiente sección.

## II. DATOS ESTADÍSTICOS

Esta sección presenta los resultados de la recolección de datos dirigida por los miembros de la ACI.

Ecuador cuenta con 2 organizaciones miembros de la ACI (todas en modalidad de miembros de pleno derecho):

- **Cooperativa de Ahorro y Crédito Policía Nacional (CPN).** Miembro de pleno derecho.

Fundada en 1976, gracias a un grupo visionario de 35 caballeros de la paz, con el propósito de poder ayudar económicamente a sus compañeros policías a través de los beneficios que brinda una entidad cooperativista. Actualmente fomenta el desarrollo económico y social de sus socios, clientes y colaboradores, brindando productos financieros innovadores. Sector: Finanzas.

- **Cooperativa de Ahorro y Crédito Rio Bamba Ltda. (COAC Rio Bamba).** Miembro de pleno derecho.

Es una entidad dedicada a las finanzas populares y solidarias desde 1978, creada para impulsar el desarrollo socioeconómico de sus socios a través de cuentas de ahorro y depósitos a plazo fijo; así como al otorgamiento de créditos concediendo financiamiento para actividades productivas. Sector: Finanzas.

Las organizaciones miembros de la ACI están activas de manera directa o indirecta únicamente en el sector de banca financiera.

#### iv. Datos de organizaciones miembros de la ACI

Los datos recopilados se proporcionaron para el año 2018 y 2019, según la información recolectada de las organizaciones miembro.

#### v. Visión general

La presente sección proporciona una descripción general de los datos de membresía de la ACI para Ecuador. Se muestra en varias categorías y con el apoyo de tablas y gráficos, para mayor claridad.

Categoría	Total
Cantidad de cooperativas	2
Cantidad de membresías	232 664
Cantidad de empleos	671
Facturación	123 147 004 USD <sup>4</sup>

En general, los miembros de la ACI representan a 2 cooperativas en el país, con un número total de membresías de 232 664 (32.5% mujeres y 67.5% hombres) y un total de 671 empleados (32.5% mujeres y 67.5% hombres).

#### vi. Visión sectorial

Los sectores utilizados a continuación no corresponden a las categorías utilizadas en la CIU rev. 4 para clasificar las actividades económicas realizadas por las organizaciones interesadas, sino por la clasificación utilizada por información de las cooperativas del

<sup>4</sup> Tipo de cambio a diciembre de 2018 de InfoEuro, 1EUR = 1.13USD



sector financiero y no financiero popular y solidario de Ecuador brindada por la Superintendencia de Economía Popular y Solidaria.

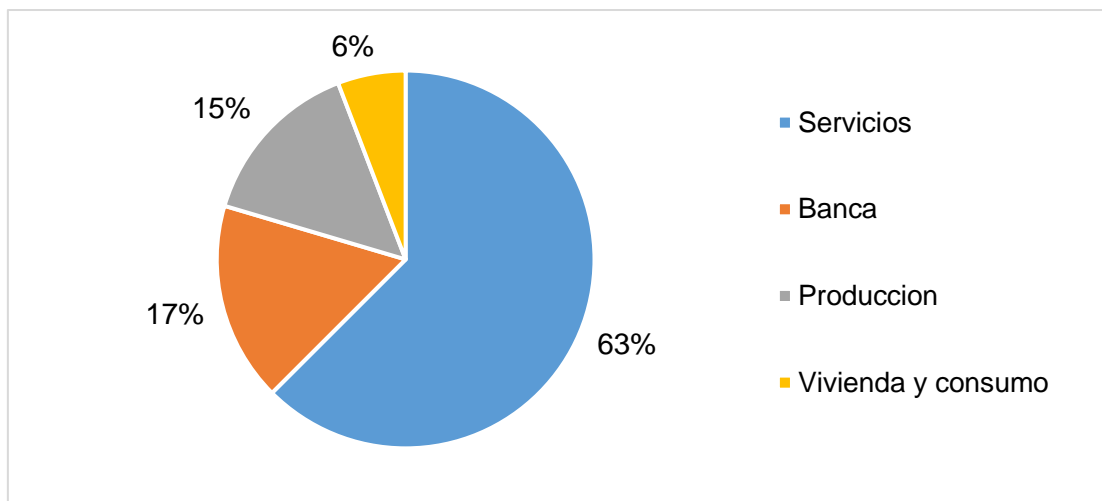
En el cuadro siguiente se proporciona una descripción general:

Tipo	Cooperativas	Membresía	Facturación
Consumo	13	824	2 999 931
Producción	454	16 738	93 764 645
Servicios	1 944	89 464	461 570 018
Vivienda	168	26 048	20 526 173
Banca	531	7 931 435	1 042 972 400
<b>Total</b>	<b>3 110</b>	<b>8 064 509</b>	<b>1 621 833 167</b>

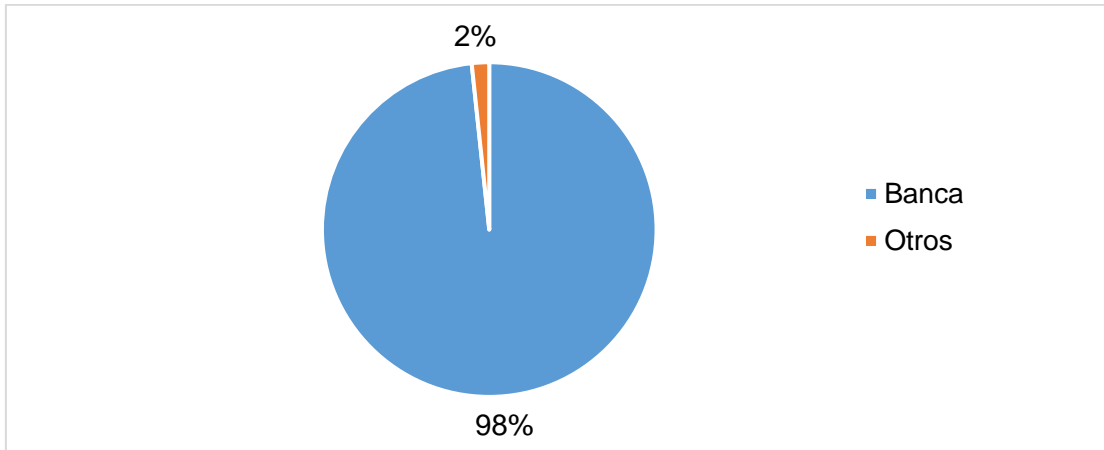
### III. GRÁFICOS

Las variables específicas también se detallan en los gráficos siguientes.

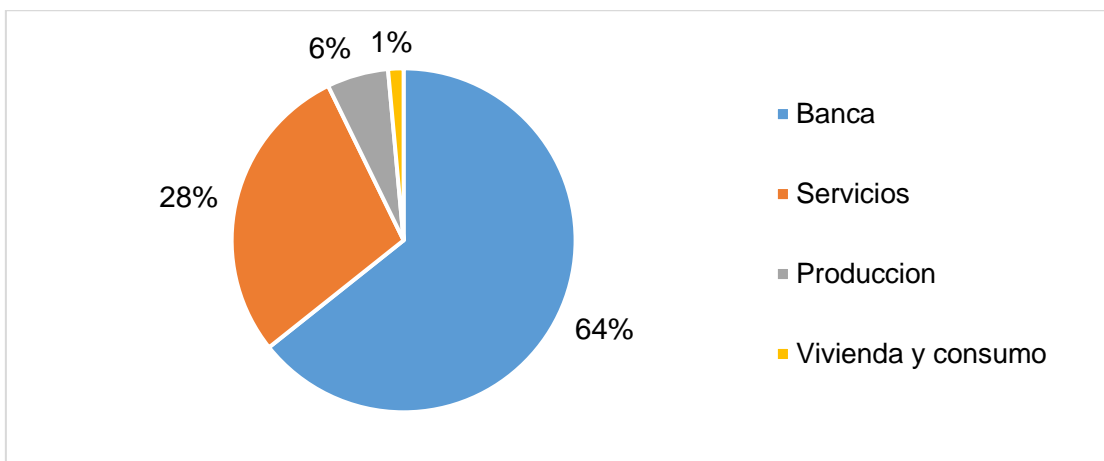
#### vii. Porcentaje de cooperativas por sector



### viii. Porcentaje de membresías por sector



### ix. Porcentaje de facturación por sector



## IV. ANEXOS

Fuentes referenciadas:

Da Ros, G. (2007). El movimiento cooperativo en el Ecuador. Visión histórica, situación actual y perspectivas. CIRIEC-España, Revista de Economía Pública, Social y Cooperativa. Disponible en: <https://www.redalyc.org/pdf/174/17405710.pdf>

Dirección Nacional de Gestión de la Información. (2020). Información de las cooperativas del sector financiero y no financiero popular y solidario. Documento de Excel.

### Contactos

Más detalles sobre la investigación cartográfica y otros informes de países están disponibles en [www.coops4dev.coop](http://www.coops4dev.coop)

La producción de este informe fue supervisada por personal de Cooperativas de las Américas y la Alianza Cooperativa Internacional. Para obtener más información o aclaración, comuníquese con [mappingresearch@ica.coop](mailto:mappingresearch@ica.coop) o con el Oficial de Investigación de Cooperativas de las Américas [carlos.gonzalez@aciamericas.coop](mailto:carlos.gonzalez@aciamericas.coop)

**Actualizado: Setiembre, 2020**

---

*Este documento ha sido elaborado con la ayuda financiera de la Unión Europea. El contenido de este documento es responsabilidad exclusiva de Cooperativas de las Américas y de ninguna manera puede considerarse que refleja los puntos de vista de la Unión Europea*