



International
Co-operative
Alliance



Cooperativas
de las Américas
Región de la Alianza
Cooperativa Internacional

MAPEO COOPERATIVO: DATOS ESTADÍSTICOS INFORME NACIONAL: BOLIVIA PROGRAMA ACI-UE

#coops4dev 

 International
Co-operative
Alliance

 Co-funded
by the
European Union

Tabla de contenidos

I.	INTRODUCCIÓN Y CONTEXTO	2
i.	<i>Antecedentes históricos del cooperativismo</i>	<i>3</i>
ii.	<i>Estadísticas nacionales públicas.....</i>	<i>4</i>
iii.	<i>Metodología de la investigación</i>	<i>5</i>
II.	DATOS ESTADÍSTICOS	6
iv.	<i>Datos de organizaciones miembros de la ACI.....</i>	<i>7</i>
v.	<i>Visión general</i>	<i>7</i>
vi.	<i>Visión sectorial</i>	<i>7</i>
III.	GRÁFICOS	8
vii.	<i>Porcentaje de cooperativas por sector</i>	<i>8</i>
viii.	<i>Porcentaje de membresías por sector</i>	<i>9</i>
ix.	<i>Porcentaje de empleos por sector</i>	<i>9</i>
x.	<i>Porcentaje de facturación por sector</i>	<i>10</i>
IV.	ANEXOS	10

I. INTRODUCCIÓN Y CONTEXTO

Este informe es parte de un ejercicio de mapeo lanzado por la Alianza Cooperativa Internacional y sus Oficinas Regionales, en el marco de una asociación firmada con la Comisión Europea para el período 2016-2020. El programa tiene como objetivo fortalecer el movimiento cooperativo y su capacidad para promover el desarrollo internacional. Otros proyectos de investigación liderados dentro de esta asociación incluyen un análisis de marcos legales a nivel mundial y varias investigaciones temáticas sobre temas de importancia para las cooperativas.

Respondiendo a los desafíos y lagunas de conocimiento existentes que enfrenta el movimiento cooperativo, esta investigación busca brindar información exhaustiva sobre las cooperativas en todo el mundo. Esto se logra a través de un proceso realizado conjuntamente por la ACI y sus cuatro Oficinas Regionales: Cooperativas de las Américas, Cooperatives Europe, ICA África e ICA Asia-Pacífico, utilizando una metodología común. Cada oficina recopiló los aportes de los miembros de la ACI presentes en los países dentro de su área geográfica, utilizando el mismo cuestionario y completándolo con estadísticas nacionales relevantes, con el fin de obtener una imagen precisa de la situación nacional.

El mapeo de las cooperativas en cada país proporciona una imagen más precisa del contexto cooperativo a nivel nacional y regional, mejora la visibilidad del movimiento, la creación de redes, las oportunidades de asociación, así como la promoción, y empodera a los cooperativistas proporcionándoles herramientas para un cambio positivo.

En este marco, el presente informe presenta información sobre el panorama cooperativo en Bolivia.

i. Antecedentes históricos del cooperativismo

La publicación conjunta de ACI y OIT de 2012¹ menciona que la genealogía del trabajo cooperativo andino se basa en el ayni (reciprocidad) y en el ayllu (sitio comunitario), formas ancestrales prehispánicas de organización para la producción social, que conservan la estructura del imperio del Tahuantinsuyo, asentado en la unidad económico-social del trabajo cooperativo del ayllu y su integración en la marca, forma federativa colectivista.

A raíz de estas manifestaciones ancestrales, en el decenio de 1930 e inicios del decenio de 1940 se elaboraron diferentes tesis de desarrollo sobre las bases tradicionales del trabajo asociado y de la vida precooperativa. Es entonces cuando se empieza a establecer el cooperativismo como forma revolucionaria y moderna de organización económica y se lo considera viable, por un lado, debido a la fácil conversión de las comunidades indígenas en cooperativas socialistas y, por otro, como parte de la revolución democrática burguesa.

El movimiento cooperativo boliviano surgió del concepto de “asociación idealista” de producción y mercadeo individual, promovido por los excombatientes de la Guerra del Chaco, constituidos como adjudicatarios de tierras, maquinaria, equipo y semillas. Es así como se formaron las primeras cooperativas agrícolas y ganaderas en áreas cercanas a las zonas petroleras defendidas de Choreti, Camiri y Sanandita. Este proceso continuó con una intervención estatal de fomento cooperativo, potenciando al movimiento emergente y propagándolo rápidamente a otros sectores. En este período se creó la Federación de Maestros Urbanos de Bolivia, que promovió el Decreto Ley de Creación de Cooperativas y Asistencia Sanitaria del 2 de diciembre de 1939.

El mencionado proceso también derivó en la ampliación de este modelo productivo a otros sectores, como el fabril y el minero, con el Decreto Supremo de Sociedades Cooperativas de Consumo del 20 de mayo de 1941. Este impulso cooperativo condujo a la instauración del modelo cooperativo en las telecomunicaciones, mediante el Decreto

¹ Mogrovejo, R. & Vanhuynegem, P. (2012). Visión panorámica del sector cooperativo en Bolivia: Un modelo singular de desarrollo cooperativo. Disponible en: [http://www2.congreso.gob.pe/sicr/cendocbib/con5_uibd.nsf/341836C5E17928840525829F00775E63/\\$FILE/Visi%C3%B3n_panor%C3%A1mica_sector_Coop_Bolivia.pdf](http://www2.congreso.gob.pe/sicr/cendocbib/con5_uibd.nsf/341836C5E17928840525829F00775E63/$FILE/Visi%C3%B3n_panor%C3%A1mica_sector_Coop_Bolivia.pdf)

Supremo de Organización y Explotación de Servicios Técnicos de Tranvías y Teléfonos del 14 de diciembre de 1944.

ii. Estadísticas nacionales públicas

Para obtener una imagen más completa del movimiento cooperativo en Bolivia, la presente sección proporciona datos clave de los registros públicos del país como un contexto para los datos de los miembros de la ACI que se muestran en la Sección II del informe.

Los datos que se presentan aquí provienen del Diagnóstico Nacional Cooperativo de Concobol en 2008².

CANTIDAD DE COOPERATIVAS:

Para 2008, el Diagnóstico Nacional Cooperativo de Concobol identificó un total de 1 170 cooperativas en Bolivia.

GENERACIÓN DE EMPLEO:

Así mismo, el Diagnóstico Nacional Cooperativo de Concobol contabilizó 29 550 empleos directos generados por las cooperativas bolivianas, de los cuales, un 18% corresponden a mujeres y un 82% a hombres.

MEMBRESÍA COOPERATIVA:

Así mismo, el Diagnóstico Nacional Cooperativo de Concobol contabilizó 2 280 015 membresías cooperativas en Bolivia, de las cuales, un 18% corresponden a mujeres y un 82% a hombres.

² Concobol. (2008). Diagnóstico Nacional Cooperativo: Resumen Ejecutivo. Versión digital.

VALOR DE LA PRODUCCIÓN:

Las cooperativas facturaron un total de 8.5 mil millones de bolívares (BOB) en 2008, lo cual se aproxima a mil millones de euros (EUR)³.

iii. Metodología de la investigación

El objetivo de la investigación de mapeo cooperativo es recopilar y poner a disposición del público datos fiables y actualizados para comprender lo que representa el movimiento cooperativo en el país objetivo. Con este criterio, los datos detallados en el presente informe se han recopilado utilizando la metodología que se detalla a continuación.

Las herramientas metodológicas incluyen un cuestionario utilizado para recopilar los datos, que se distribuyó en línea a los miembros, así como una nota metodológica proporcionada para mayor orientación. Fueron construidos conjuntamente con todas las oficinas regionales de la ACI con el apoyo de expertos externos del Instituto Europeo de Investigación sobre Empresas Cooperativas y Sociales (EURICSE) y se aplican de forma armonizada en todos los países objetivo.

Las clasificaciones utilizadas en la investigación son consistentes con el sistema interno utilizado dentro del movimiento de la ACI (por ejemplo, sobre el estado de los miembros y los tipos de organizaciones cooperativas) y con las normas cada vez más adoptadas en estudios recientes y por organizaciones internacionales como la OIT, por ejemplo, utilizando clasificaciones internacionales de actividades económicas como la Clasificación Industrial Internacional Uniforme (CIIU) rev. 4, que asegura la comparabilidad de las estadísticas tanto a nivel nacional como internacional, así como con estadísticas sobre otras formas de empresas.

En cuanto a las organizaciones objetivo, considerando que una encuesta mundial tiene metas muy desafiantes, y si bien se debe reconocer el valor de recolectar datos directamente de cooperativas no miembros, el presente ejercicio de mapeo se dirige a las organizaciones cooperativas miembros de la ACI.

³ Tipo de cambio a diciembre de 2012 de InfoEuro, 1EUR = 8.5BOB

Además, para completar los datos de los miembros de la ACI, se tomó la decisión de buscar también fuentes externas, para brindar estadísticas cooperativas adicionales y más exhaustivas para el país. Como resultado, los datos se recopilan siguiendo dos estrategias al mismo tiempo: 1) recopilación de estadísticas ya disponibles en el país; 2) realización de una encuesta dirigida a los cooperativistas del ICA.

En Bolivia, el cuestionario de mapeo fue distribuido y completado por 1 organización miembro de la ACI. Después de un seguimiento adicional de los miembros encuestados, las cifras proporcionadas se compilaron para ser presentadas en la siguiente sección.

II. DATOS ESTADÍSTICOS

Esta sección presenta los resultados de la recolección de datos dirigida por los miembros de la ACI.

Bolivia cuenta con 3 organizaciones miembros de la ACI (todas en calidad de miembros de pleno derecho):

- **Cooperativa Rural de Electrificación R.L. (CRE).** Miembro de pleno derecho.

Fundada en 1962 con el objetivo brindar el servicio de energía eléctrica con calidad y confiabilidad, para responder a las exigencias de la población bajo un modelo cooperativo con alto enfoque social. Sector: Servicios públicos.

- **Cooperativa de Telecomunicaciones Santa Cruz (COTAS Ltda.).** Miembro de pleno derecho.

Opera desde 1963, actualmente es un operador global de telecomunicaciones, suministrando servicios de telefonía fija, telefonía fija inalámbrica, telefonía larga distancia nacional e internacional, transmisión de datos, soluciones satelitales, Internet y televisión paga. Sector: Servicios públicos.

- **Cooperativa Boliviana de Cemento, Industrias y Servicios (COBOCE LTDA.).** Miembro de pleno derecho.

Fundada en 1966 como una industria cementera y con el transcurso del tiempo diversificó sus actividades a otras actividades como cerámica, hormigón, metal, construcción y hasta una editorial de opinión. Sector: Industria.

Las organizaciones miembros de la ACI están activas de manera directa o indirecta en los siguientes sectores:

- Industria
- Servicios públicos

iv. Datos de organizaciones miembros de la ACI

Los datos recopilados se proporcionaron para el año 2018, según fueron suministrados por las cooperativas miembro.

v. Visión general

La presente sección proporciona una descripción general de los datos de membresía de la ACI para Bolivia. Se muestra en varias categorías y con el apoyo de tablas y gráficos, para mayor claridad.

Categoría	Total
Cantidad de cooperativas	3
Cantidad de membresías	123 870
Cantidad de empleos	564

En general, los miembros de la ACI representan a 3 cooperativas en el país, con un número total de membresías de 123 870 y un número total de 564 empleados.

vi. Visión sectorial

Los sectores utilizados a continuación corresponden a las categorías utilizadas en la CIU rev. 4 para clasificar las actividades económicas realizadas por las organizaciones interesadas. Con respecto al volumen de facturación, el importe se indica en bolívares (BOB).

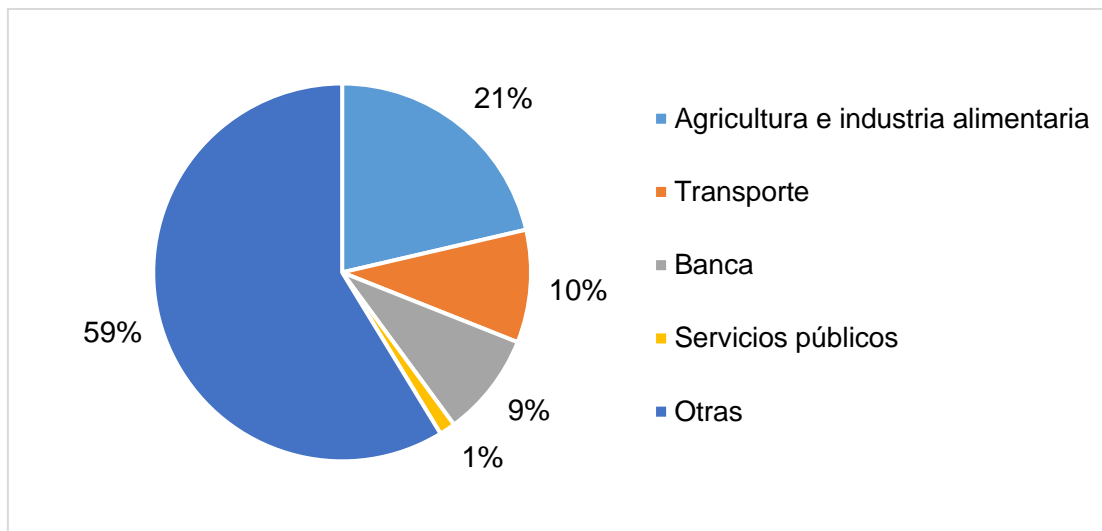
En el cuadro siguiente se proporciona una descripción general del sector cooperativo boliviano:

Sector	Cooperativas	Empleos	Membresía	Facturación
Agricultura e industria alimentaria	250	921	15 836	82 397 306
Transporte	113	449	9 408	24 480 140
Banca	104	2 406	721 687	398 765 596
Servicios públicos	16	3 278	515 179	1 395 479 001
Otras	687	22 496	1 017 905	6 640 368 951
Total	1 170	29 550	2 280 015	8 541 490 994

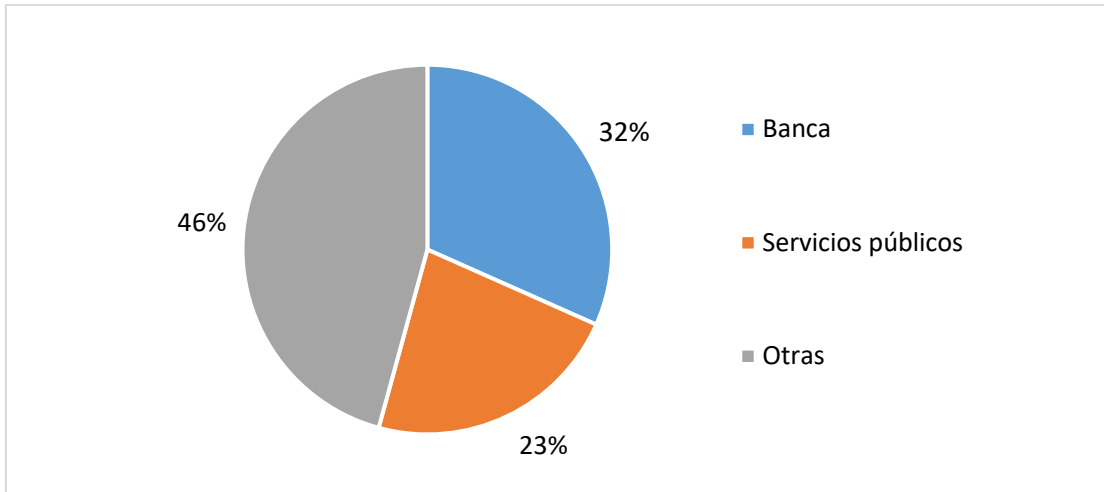
III. GRÁFICOS

Las variables específicas también se detallan en los gráficos siguientes.

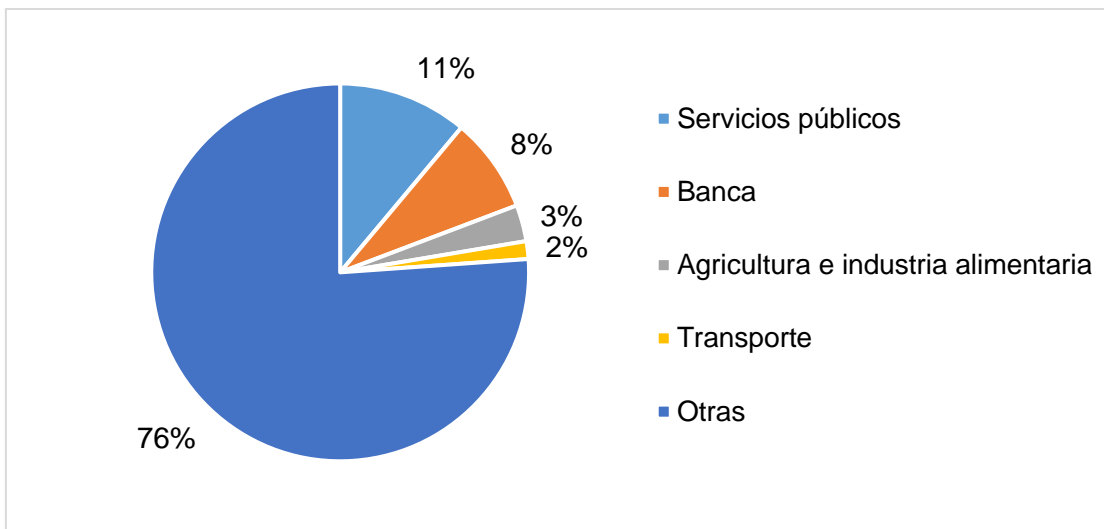
vii. Porcentaje de cooperativas por sector



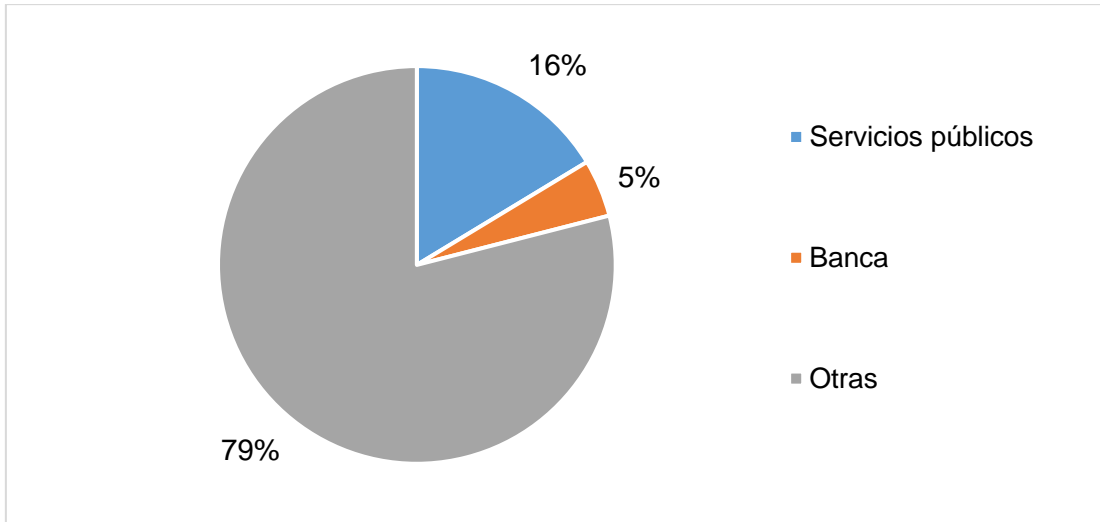
viii. Porcentaje de membresías por sector



ix. Porcentaje de empleos por sector



x. Porcentaje de facturación por sector



IV. ANEXOS

Fuentes referenciadas:

Mogrovejo, R. & Vanhuynegem, P. (2012). Visión panorámica del sector cooperativo en Bolivia: Un modelo singular de desarrollo cooperativo. Disponible en: [http://www2.congreso.gob.pe/sicr/cendocbib/con5_uibd.nsf/341836C5E17928840525829F00775E63/\\$FILE/Visi%C3%B3n_panor%C3%A1mica_sector_Coop_Bolivia.pdf](http://www2.congreso.gob.pe/sicr/cendocbib/con5_uibd.nsf/341836C5E17928840525829F00775E63/$FILE/Visi%C3%B3n_panor%C3%A1mica_sector_Coop_Bolivia.pdf)

Concobil. (2008). Diagnóstico Nacional Cooperativo: Resumen Ejecutivo. Versión digital.

Contactos

Más detalles sobre la investigación cartográfica y otros informes de países están disponibles en www.coops4dev.coop

La producción de este informe fue supervisada por personal de Cooperativas de las Américas y la Alianza Cooperativa Internacional. Para obtener más información o aclaración, comuníquese con mappingresearch@ica.coop o con el Oficial de Investigación de Cooperativas de las Américas carlos.gonzalez@aciamericas.coop

Actualizado: Octubre, 2020

Este documento ha sido elaborado con la ayuda financiera de la Unión Europea. El contenido de este documento es responsabilidad exclusiva de Cooperativas de las Américas y de ninguna manera puede considerarse que refleja los puntos de vista de la Unión Europea