



International
Co-operative
Alliance



Cooperativas
de las Américas
Región de la Alianza
Cooperativa Internacional

MAPEO COOPERATIVO: DATOS ESTADÍSTICOS INFORME NACIONAL: EL SALVADOR PROGRAMA ACI-UE

#coops4dev 

 International
Co-operative
Alliance

 Co-funded
by the
European Union

Tabla de contenidos

I.	INTRODUCCIÓN Y CONTEXTO	2
<i>i.</i>	<i>Antecedentes históricos del cooperativismo</i>	<i>3</i>
<i>ii.</i>	<i>Estadísticas nacionales públicas.....</i>	<i>4</i>
<i>iii.</i>	<i>Metodología de la investigación</i>	<i>5</i>
II.	DATOS ESTADÍSTICOS	6
<i>iv.</i>	<i>Datos de organizaciones miembros de la ACI.....</i>	<i>6</i>
<i>v.</i>	<i>Visión general</i>	<i>6</i>
<i>vi.</i>	<i>Visión sectorial</i>	<i>7</i>
III.	GRÁFICOS	8
<i>vii.</i>	<i>Porcentaje de cooperativas por sector</i>	<i>8</i>
<i>viii.</i>	<i>Porcentaje de membresías por sector</i>	<i>8</i>
<i>ix.</i>	<i>Porcentaje de facturación por sector</i>	<i>9</i>
IV.	ANEXOS	9

I. INTRODUCCIÓN Y CONTEXTO

Este informe es parte de un ejercicio de mapeo lanzado por la Alianza Cooperativa Internacional y sus Oficinas Regionales, en el marco de una asociación firmada con la Comisión Europea para el período 2016-2020. El programa tiene como objetivo fortalecer el movimiento cooperativo y su capacidad para promover el desarrollo internacional. Otros proyectos de investigación liderados dentro de esta asociación incluyen un análisis de marcos legales a nivel mundial y varias investigaciones temáticas sobre temas de importancia para las cooperativas.

Respondiendo a los desafíos y lagunas de conocimiento existentes que enfrenta el movimiento cooperativo, esta investigación busca brindar información exhaustiva sobre las cooperativas en todo el mundo. Esto se logra a través de un proceso realizado conjuntamente por la ACI y sus cuatro Oficinas Regionales: Cooperativas de las Américas, Cooperatives Europe, ICA África e ICA Asia-Pacífico, utilizando una metodología común. Cada oficina recopiló los aportes de los miembros de la ACI presentes en los países dentro de su área geográfica, utilizando el mismo cuestionario y completándolo con estadísticas nacionales relevantes, con el fin de obtener una imagen precisa de la situación nacional.

El mapeo de las cooperativas en cada país proporciona una imagen más precisa del contexto cooperativo a nivel nacional y regional, mejora la visibilidad del movimiento, la creación de redes, las oportunidades de asociación, así como la promoción, y empodera a los cooperativistas proporcionándoles herramientas para un cambio positivo.

En este marco, el presente informe presenta información sobre el panorama cooperativo en El Salvador.

i. Antecedentes históricos del cooperativismo

Según el sitio oficial de Insafocoop¹, en el Salvador se escucha, por primera vez, del cooperativismo en forma teórica, en una cátedra de enseñanza, en la Facultad de Jurisprudencia y Ciencias Sociales de la Universidad Nacional. Fue en 1914, que se organiza la primera cooperativa, por un grupo de zapateros, en San Salvador en la cuesta del Palo Verde y en 1938, se funda La Cooperativa Algodonera. Luego, el cooperativismo llegó al gremio de los empleados públicos, como un medio de defensa contra el agiotismo.

Las cooperativas contaban con el apoyo del gobierno en turno, que aportaba capital inicial, pero los empleados identificaban el capital cedido por el gobierno, como propiedad de ellos y no creyeron que estaban obligados, por esa razón, a resarcir las cantidades que se les concedían en calidad de préstamo.

Así bajo el surgimiento de secciones y departamentos en instituciones gubernamentales el sector inició su crecimiento hasta que el Estado decide centralizar este rol en una sola Institución que dirija y coordine la actividad cooperativa en el país.

Fue el 25 de noviembre de 1969 que la Asamblea Legislativa, promulgó el decreto No 560 que dio pie a la creación del INSAFOCOOP como una corporación de derecho público con autonomía en los aspectos económico y administrativo, ese mismo día se promulga la primera Ley General de Asociaciones Cooperativas.

A falta de presupuesto que permitiera su funcionamiento el INSAFOCOOP comenzó a operar hasta el 1 de julio de 1971. Hoy con más de 40 años al servicio del sector cooperativo, la institución ha crecido descentralizando su trabajo en oficinas ubicadas en las distintas zonas del país dando un servicio a través de sus regionales en todo lo ancho y largo de El Salvador.

¹ Insafocoop. (s.f.). Historia del cooperativismo. Disponible en:
<http://www.insafocoop.gob.sv/historia-del-cooperativismo/>

ii. Estadísticas nacionales públicas

Para obtener una imagen más completa del movimiento cooperativo en El Salvador, la presente sección proporciona datos clave de los registros públicos del país como un contexto para los datos de los miembros de la ACI que se muestran en la Sección II del informe.

Los datos que se presentan aquí provienen de los reportes estadísticos de Insafocoop para el Gobierno de El Salvador².

CANTIDAD DE COOPERATIVAS:

Insafocoop reporta al 31 de julio de 2020 un total de 1 309 cooperativas activas en El Salvador.

GENERACIÓN DE EMPLEO:

Insafocoop no reporta datos sobre empleos directos generados por las cooperativas salvadoreñas.

MEMBRESÍA COOPERATIVA:

Insafocoop reporta al 31 de julio de 2020 un total de 604 389 miembros de cooperativas activas, de los cuales, un 52% son mujeres y un 48% son hombres.

VALOR DE LA PRODUCCIÓN:

Se reporta para el año 2018, que las cooperativas salvadoreñas generaron ventas por 75 millones de dólares americanos (USD), lo cual es aproximadamente 66 millones de euros (EUR)³.

² Insafocoop. (s.f.). Datos estadísticos Insafocoop. Disponible en:
<https://www.transparencia.gob.sv/institutions/insafocoop/documents/estadisticas>

³ Tipo de cambio a diciembre de 2018 de InfoEuro, 1EUR = 1.14USD

iii. Metodología de la investigación

El objetivo de la investigación de mapeo cooperativo es recopilar y poner a disposición del público datos fiables y actualizados para comprender lo que representa el movimiento cooperativo en el país objetivo. Con este criterio, los datos detallados en el presente informe se han recopilado utilizando la metodología que se detalla a continuación.

Las herramientas metodológicas incluyen un cuestionario utilizado para recopilar los datos, que se distribuyó en línea a los miembros, así como una nota metodológica proporcionada para mayor orientación. Fueron construidos conjuntamente con todas las oficinas regionales de la ACI con el apoyo de expertos externos del Instituto Europeo de Investigación sobre Empresas Cooperativas y Sociales (EURICSE) y se aplican de forma armonizada en todos los países objetivo.

Las clasificaciones utilizadas en la investigación son consistentes con el sistema interno utilizado dentro del movimiento de la ACI (por ejemplo, sobre el estado de los miembros y los tipos de organizaciones cooperativas) y con las normas cada vez más adoptadas en estudios recientes y por organizaciones internacionales como la OIT, por ejemplo, utilizando clasificaciones internacionales de actividades económicas como la Clasificación Industrial Internacional Uniforme (CIIU) rev. 4, que asegura la comparabilidad de las estadísticas tanto a nivel nacional como internacional, así como con estadísticas sobre otras formas de empresas.

En cuanto a las organizaciones objetivo, considerando que una encuesta mundial tiene metas muy desafiantes, y si bien se debe reconocer el valor de recolectar datos directamente de cooperativas no miembros, el presente ejercicio de mapeo se dirige a las organizaciones cooperativas miembros de la ACI.

Además, para completar los datos de los miembros de la ACI, se tomó la decisión de buscar también fuentes externas, para brindar estadísticas cooperativas adicionales y más exhaustivas para el país. Como resultado, los datos se recopilan siguiendo dos estrategias al mismo tiempo: 1) recopilación de estadísticas ya disponibles en el país; 2) realización de una encuesta dirigida a los cooperativistas del ICA.

En El Salvador, el cuestionario de mapeo fue distribuido y completado por 1 organización miembro de la ACI. Después de un seguimiento adicional de los miembros

encuestados, las cifras proporcionadas se compilaron para ser presentadas en la siguiente sección.

II. DATOS ESTADÍSTICOS

Esta sección presenta los resultados de la recolección de datos dirigida por los miembros de la ACI.

El Salvador cuenta con 1 organización miembro de la ACI (miembro de pleno derecho):

- **Federación de Asociaciones Cooperativas de Ahorro y Crédito de El Salvador (FEDECACES)**. Miembro de pleno derecho.

Es una organización cooperativa de segundo piso, fundada en 1966, con más de 115 agencias a nivel nacional las que atienden a diversos sectores de población salvadoreña, sean trabajadores asalariados privados o públicos, micro y pequeñas empresas, artesanos, agricultores, profesionales, y pequeños y medianos productores entre otros; brindando servicios de intermediación financiera. Sector: Integración.

Las organizaciones miembros de la ACI están activas de manera directa o indirecta en los siguientes sectores:

- Banca

iv. Datos de organizaciones miembros de la ACI

Los datos recopilados se proporcionaron para el año 2018, con el fin de presentar información más relevante.

v. Visión general

La presente sección proporciona una descripción general de los datos de membresía de la ACI para El Salvador. Se muestra en varias categorías y con el apoyo de tablas y gráficos, para mayor claridad.

Categoría	Total
Cantidad de cooperativas	23
Cantidad de membresías	282 525
Cantidad de empleos	1 918

En general, los miembros de la ACI representan a 23 cooperativas en el país, con un número total de membresías de 282 525 y un número total de 1 918 empleados.

vi. Visión sectorial

Los sectores utilizados a continuación corresponden a las categorías utilizadas en la CIU rev. 4 para clasificar las actividades económicas realizadas por las organizaciones interesadas. Con respecto al volumen de facturación, el importe se indica en dólares americanos (USD).

En el cuadro siguiente se proporciona una descripción general:

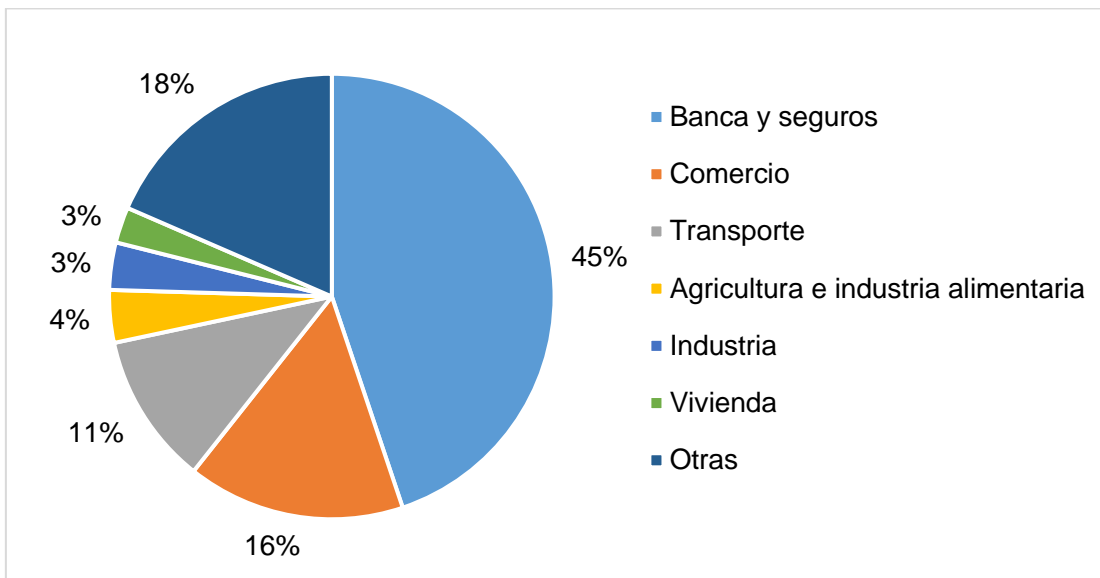
Sector	Cooperativas	Membresía	Facturación ⁴
Banca y seguros	587	585 293	52 591 372
Comercio	207	5 123	9 780 873
Transporte	144	2 822	2 996 923
Agricultura e industria alimentaria	50	1 134	280 833
Industria	45	737	688 970
Vivienda	34	1 238	0
Servicios profesionales	22	376	1 535
Educación	1	17	0
Otras	219	7 649	8 985 493
Total	1309	604 389	75 325 998

⁴ Montos en USD

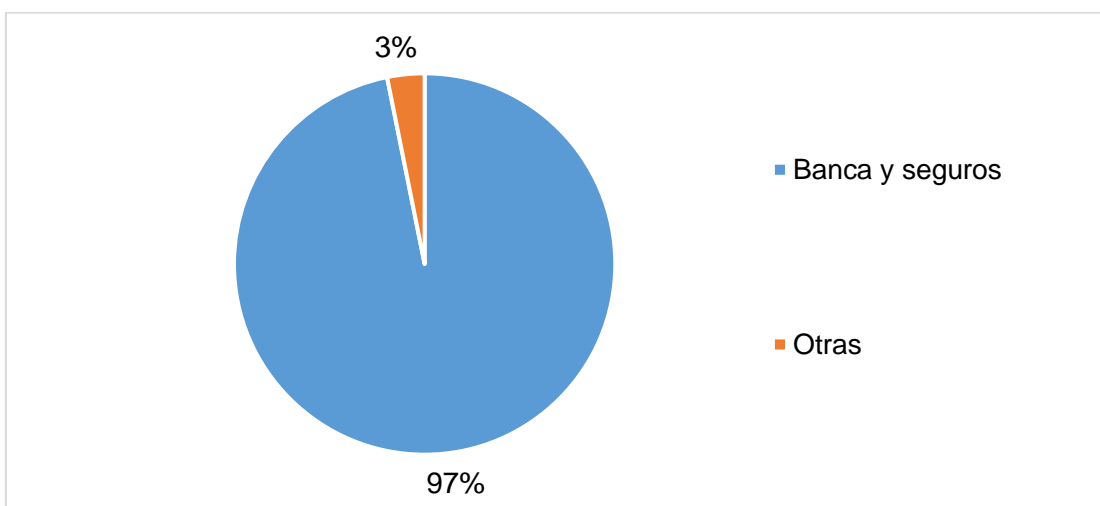
III. GRÁFICOS

Las variables específicas también se detallan en los gráficos siguientes.

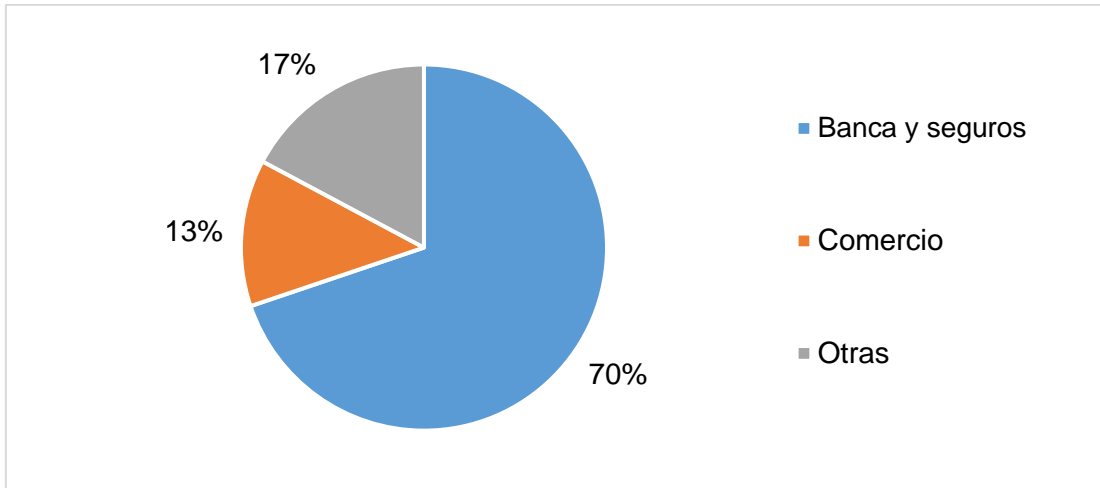
vii. Porcentaje de cooperativas por sector



viii. Porcentaje de membresías por sector



ix. Porcentaje de facturación por sector



IV. ANEXOS

Fuentes referenciadas:

Insafocoop. (s.f.). Historia del cooperativismo. Disponible en:
<http://www.insafocoop.gob.sv/historia-del-cooperativismo/>

Insafocoop. (s.f.). Datos estadísticos Insafocoop. Disponible en:
<https://www.transparencia.gob.sv/institutions/insafocoop/documents/estadisticas>

Contactos

Más detalles sobre la investigación cartográfica y otros informes de países están disponibles en www.coops4dev.coop

La producción de este informe fue supervisada por personal de Cooperativas de las Américas y la Alianza Cooperativa Internacional. Para obtener más información o aclaración, comuníquese con mappingresearch@ica.coop o con el Oficial de Investigación de Cooperativas de las Américas carlos.gonzalez@aciamericas.coop

Actualizado: Octubre, 2020

Este documento ha sido elaborado con la ayuda financiera de la Unión Europea. El contenido de este documento es responsabilidad exclusiva de Cooperativas de las Américas y de ninguna manera puede considerarse que refleja los puntos de vista de la Unión Europea